









Antenna type ARYCKM - E - 25X.

DIRECTIONAL NARROWBAND UHF ANTENNA

300 ÷ 600 MHz



-  UHF NARROW BAND YAGI ANTENNA
-  DIRECTIONAL PATTERN
-  LINEAR POLARIZATION - BANDWITH 30 MHz
-  HIGHT MECHANICAL PERFORMANCE
-  HIGHT POWER – APPLICABLE RADOME
-  N FEMALE CONNECTOR 500 WATT

- Antenna direzionale per la banda UHF 300-600 Mhz. Questo modello ha una larghezza di banda di 30 Mhz. Studiata per impieghi in zone con condizioni climatiche rigide, è realizzata con il supporto in acciaio inox ed il dipolo radiante in alluminio o in acciaio inox. Su richiesta è possibile inserire il radome a protezione dell'adattatore. Staffa di fissaggio in ferro zincato a caldo e bulloneria in acciaio inox. Tutta l'antenna è elettricamente a massa. E' fornita di serie con connettore Nm (500 w)
- Directional antenna for UHF band 300-600 Mhz. This model has a bandwidth of 30 Mhz. Designed for severe climatic conditions, it comes with a stainless-steel support and radiant dipole in aluminum or stainless steel. On request, it is possible to protect the adapter with a radome cover. The fixing clamp is made of hot galvanized iron and stainless-steel bolts. The whole antenna is electrically grounded. It comes with a standard Nm connector (500 watts)
- Antenne directionnelle pour la bande UHF 300-600 Mhz. Ce modèle a une largeur de bande de 30 Mhz. Elle est conçue pour être utilisé dans des zones avec conditions climatiques rigides, elle est réalisée avec le support en acier inoxydable et le dipôle radiant en aluminium ou en acier inoxydable. Sur demande, il est possible d'insérer le radôme de protection de l'adaptateur. Bride de fixation en fer galvanisé à chaud et boulonnerie en acier inoxydable. Toute l'antenne est électriquement mise à la masse.. Elle est fournie en standard avec un connecteur Nm (500 w)

ELECTRICAL DATA		
Frequency range A	MHz	300 ÷ 600
Bandwidth	MHz	30
Gain max.	dBi	7.2
Return loss	dB	≥ -14
VSWR		≤ 1.5:1
Nominal impedance	Ω	50
Polarization	Ω	V/H
H beamwidth typ.	-3 dB	130°
E beamwidth typ.	-3 dB	70°
Max Power	W	500
Connector		Nf
Lightning protection	All metal parts are D.C. grounded	

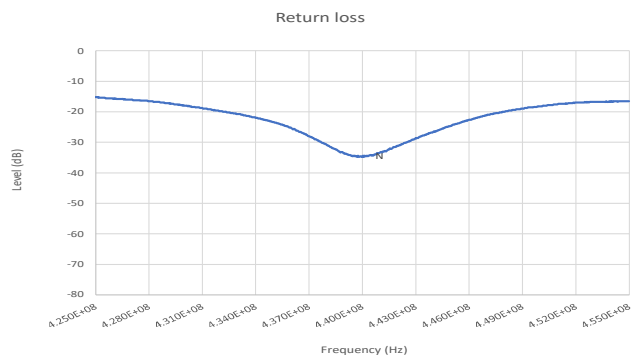
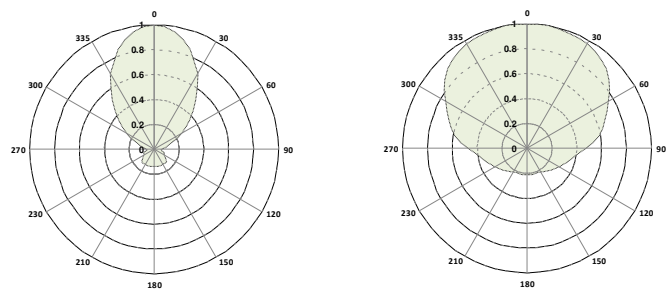
MECHANICAL DATA		
Dimension length typ.	mm	500X500x100
Weight without clamp	kg	0.7
Wind surface typ.	m²	Front 0.025 side 0.04
Front wind load typ.	Kg	3.5 (160 Km/h)
Side wind load typ.	Kg	10.5 (160 Km/h)
Mounting	mm	∅ 35 ÷ 114

MATERIALS
Stainless steel – Teflon – Brass –

ACCESSORIES		
RAD300600	RADOME	Polyvinyl chloride
ZAF225/114C	CLAMP	hot-dip galvanizing Weight 1.9 Kg

ORDERING AND PACKAGING INFORMATIONS		
ARYCKM-E-25XA	ALLUMINIUM DIPOLE ELEMENTS	
ARYCKM-E-25XI	STAINLESS STEEL DIPOLE AND ELEMENTS	
TYP.PACKAGING	120x180x180 / Total weight with clamp 3.1 Kg	

Typ. beamwidth
E plane pattern 70° H plane pattern 130°



In relazione alle normative in materia di responsabilità sui prodotti, segnaliamo che nel caso di utilizzo delle nostre antenne in condizioni operative particolari, quali ad esempio forti sollecitazioni dinamiche dovute a vento, vibrazioni o deformazioni delle strutture di sostegno, si possono verificare rotture del prodotto stesso e/o la caduta a terra. L'installatore che deve essere altamente qualificato, deve conoscere le normative nazionali di sicurezza in vigore, deve seguire le informazioni contenute nelle nostre istruzioni, deve verificare sempre l'adeguatezza del prodotto stesso alle condizioni operative del sito di installazione e deve controllare l'installazione operando la manutenzione periodica dell'impianto. --- In relation to the laws concerning product liability, we notify you that in case you use our antennas in severe operative conditions such as, for example, strong wind, vibrations or distortions of the support structure, the product can break and/or fall down. The person who install the product must be skilled, must know the national security law in force, must follow the product instructions, must check that the installation site and must control the installation with periodical maintenance.

Updating
02/2021

PROTEL reserves the right to amend or modify any time in order to improve designs and to supply the best possible product described in this brochure without prior notification. copyright©

